








## Asuminen: + 2 906

Keskus	Nykyinen	Mitoitettu	Muutos (henk.)	Muutos (%)
Herrala	633	697	64	10
Hollola kk.	1183	1183	0	0
Hämeenkoski	1094	1094	0	0
Kalliola	3395	3653	258	8
Nostava	1133	2244	1111	98
Salpakangas	11505	12978	1473	13

## Työpaikat: + 1 574

Keskus	Nykyinen	Mitoitettu	Muutos (työp.)	Muutos (%)
Herrala	73	175	102	139
Hollola kk.	197	197	0	0
Hämeenkoski	151	151	0	0
Kalliola	431	558	127	29
Nostava	207	943	736	356
Salpakangas	3494	4103	609	17

### Kaupunkikeskusluokat

-  Kaupunkikeskus
-  Kaupunkimainen aluekeskus
-  Aluekeskus
-  Paikalliskeskus
-  Lahden kaupunkikeskuksen alakeskus
-  Keskusten työpaikka-alueet
-  Keskusten asumisenalueet

**Keskuksen väestön lukumäärän muutos**  
+ 838 (26%)  
+ 296 (72%)

**Keskuksen työpaikkojen lukumäärän muutos**

**Keskuksen väestömäärän muutos suhteessa nykyiseen (%)**

**Keskuksen työpaikkojen muutos suhteessa nykyiseen (%)**

# Hollola 2060

